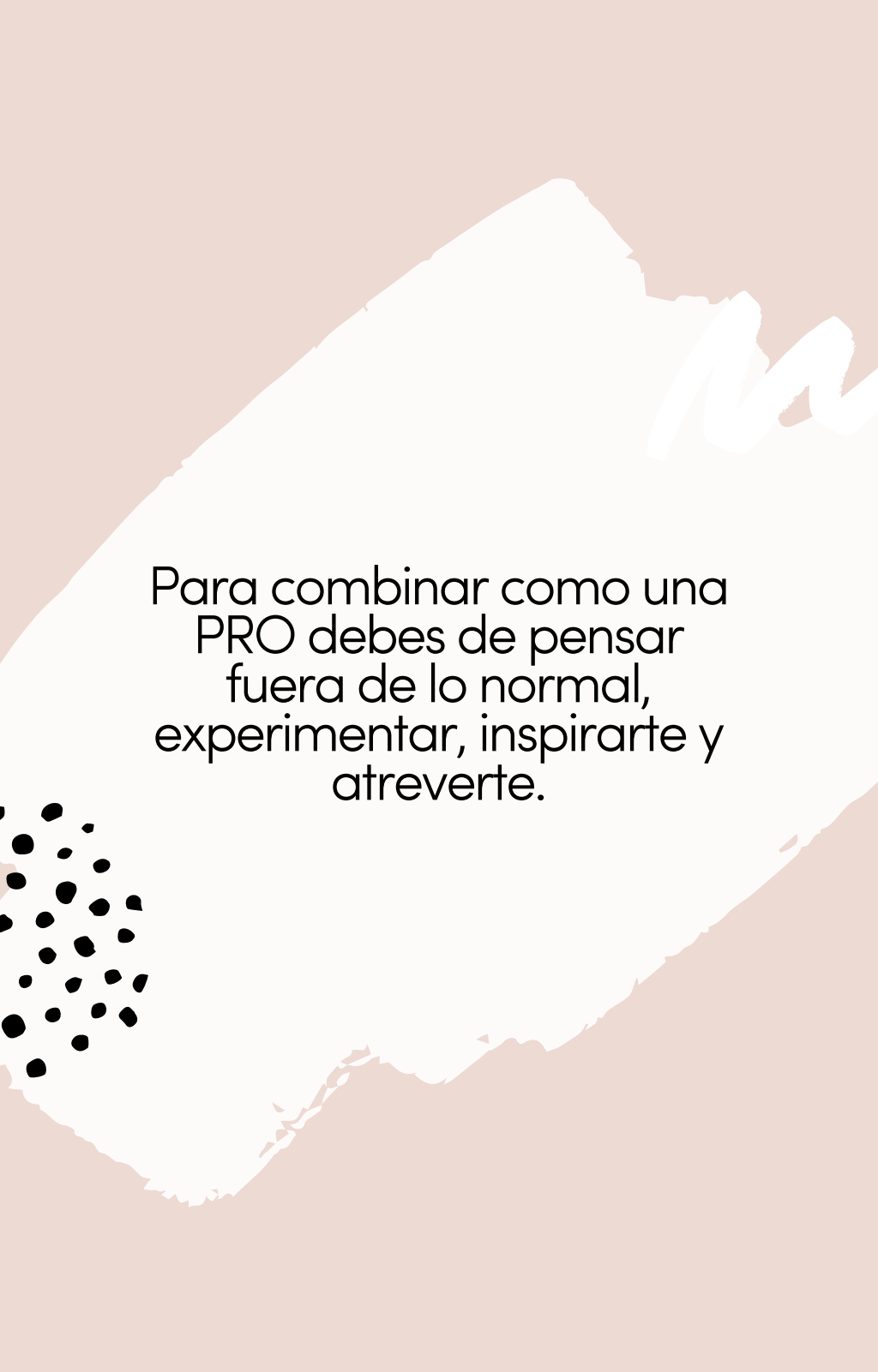




# COMBINA COMO UNA PRO

FERNANDA DOMÍNGUEZ

*image consultant*




Para combinar como una  
PRO debes de pensar  
fuera de lo normal,  
experimentar, inspirarte y  
atreverte.



# COLORES

EXISTEN 4 FORMAS DE COMBINAR  
COLORES





## 1. ACROMÁTICOS

ESTA COMBINACIÓN TIENE  
SOLAMENTE COLORES NEUTROS.

AZUL MARINO, BLANCO. NEGRO,  
GRIS, BEIGE.

## 2. ANÁLOGOS

USAR DE DOS A TRES COLORES  
QUE ESTÉN JUNTOS EN EL  
CIRCULO CROMÁTICO.

The background features a white surface with scattered light pink dots of varying sizes. Two large, irregular black brushstrokes are positioned horizontally, one above the other. To the right of each black brushstroke is a light pink, wavy brushstroke.

### 3. COMPLEMENTARIOS

DOS COLORES QUE ESTÁN UNO AL EXTREMO DEL OTRO EN EL CIRCULO CROMÁTICO.

### 4. TRIADA

ELEGIR TRES COLORES DEL CIRCULO CROMÁTICO QUE FORMEN UN TRIANGULO EQUILATERO.

*M*




*M*



# ESTAMPADOS

LA REGLA PRINCIPAL ES NO  
COMBINAR ESTAMPADOS DEL  
MISMO TAMAÑO, SEPARACIÓN...





GRANDE  
+ CHICO



SEPARADO  
+ JUNTO



PUNTOS  
+ LINEAS





# TELAS

ES IMPORTANTE IDENTIFICAR LAS  
TELAS DE PRIMAVERA VERANO Y  
OTOÑO INVIERNO.



PRIMAVERA/VERANO

SON TELAS VAPOROSAS,  
TRANSPARENTES Y LIGERAS.




OTOÑO/INVIERNO

TELAS PESADAS, TEJIDAS Y  
GRUESAS.



# FORMA

CON FORMA ME REFIERO AL  
VOLUMEN Y CORTE DE LA ROPA.





## VOLUMEN


ES IMPORTANTE BUSCAR  
EQUILIBRIO Y SOBRE TODO EN  
DÓNDE PONERLO.

Acuerdate que es  
importante saber en  
donde poner el volumen,  
no agregues volumen en  
donde no lo necesitas.

Equilibra el volumen.

Volumen arriba + Pegado  
abajo

Pegado arriba + Volumen  
abajo



## BLUSAS

CUELLO EN V, REDONDO Y DE  
TORTUGA  
STRAPLESS, ASIMETRICO, HALTER

Cuello V: Estiliza

Cuello Tortuga: Acorta

Strapless: Ensancha

Asimétrico: Da forma

Halter: Reduce



## PANTALONES Y FALDAS

COULOTTE, PATA DE ELEFANTE Y  
ENTUBADO  
LARGA, MIDI Y MINI

Coulotte: Acorta, usalo con  
zapatos de pico

Pata de elefante: Alarga y  
estiliza.

Entubado: Da énfasis

Falda larga: Estiliza y alarga


Midi: Acorta, usala con  
zapatos de pico

Mini: Usala a la mitad del  
muslo



# TEXTURAS

LAS TEXTURAS PROYECTAN  
DISTINTOS MENSAJES.





## CÓMODAS

TELAS CON MUCHA CAIDA Y  
SUAVES.

Si usas más de dos telas  
cómodas puedes caer en lo  
fachoso.

Equilibra prendas cómodas  
con prendas estructuradas.





# ESTRUCTURADAS


TELAS FIRMES Y CON FORMA.

Las telas estructuradas son ideales para generar una imagen profesional y arreglada.



# ZAPATOS

EFFECTOS Y COMBINACIONES






## ZAPATOS

Los zapatos que tienen la punta en pico estilizan las piernas.

Si combinas los zapatos con el color de los pantalones alarga las piernas

Los botines acortan más las piernas que las botas largas.



EL ÉXITO ESTA EN  
TENER UN BUEN  
CLOSET BÁSICO Y  
AGREGAR PRENDAS  
O ACCESORIOS  
"ESTRELLA"

# CLOSET BÁSICO

## Blusa formal

- Blanca
- Negra.

## T shirt

- Blanca
- Negra
- Estampada
- Gris

## Camisa

- Blanca
- Negra
- Estampada

## Suéter

- Negro
- Gris
- \_\_\_\_\_

## Chamarra

- Mezclilla
- Piel

## Jeans

- Azul marino
- Negros
- Grises
- \_\_\_\_\_

## Faldas

- Negra
- Mezclilla
- 

## Shorts

- Negros
- Mezclilla
- \_\_\_\_\_

# CLOSET BÁSICO

## Pantalón

- Negro
- Estampado

## Bolsas

- Negra
- Camel
- Color neutro
- De fiesta

## Cinturón

- Negro
- \_\_\_\_\_
- \_\_\_\_\_

## Tacones

- Negros
- Nude
- \_\_\_\_\_

## Vestidos



- Negro
- De día

## Zapatos

- Tenis Casuales
- Botines
- Sandalias
- \_\_\_\_\_



# CLOSET MINIMALISTA





15 PRENDAS  
SUPERIORES

10 PRENDAS  
INFERIORES

5 PRENDAS  
EXTERIORES

5 PARES DE  
ZAPATOS





# SUDOKU DE COMBINACIONES



PRENDA SUPERIOR	PRENDA INFERIOR	ZAPATOS	PRENDA EXTERIOR
PRENDA EXTERIOR	ZAPATOS	PRENDA INFERIOR	PRENDA SUPERIOR
PRENDA INFERIOR	PRENDA SUPERIOR	PRENDA EXTERIOR	ZAPATOS
ZAPATOS	PRENDA EXTERIOR	PRENDA SUPERIOR	PRENDA INFERIOR

